



ASIA INDEXES  
信昇亞洲指數

彭博

IXCI, IXCBI, IXCEI

路透社

.IXCI, .IXBI1, .IXEI1

# 信昇亞洲指數

提供實時數字資產和創新指數

信昇亞洲指數提供實時數字資產和創新指數，信昇加密貨幣指數屢獲殊榮，每天 24 小時 (24x7) 指數發布。自 2018 年 12 月在香港推出首個加密基準指數以來，信昇加密貨幣指數系列已擴展至 27 隻指數，包括市場指數、單幣指數、現貨結算標準價格指數、基金系列指數、穩定幣指數及基礎設施指數。

## 關於我們

信昇亞洲指數是信昇資本國際有限公司旗下的指數業務，提供實時數字資產和創新指數，信昇加密貨幣指數屢獲殊榮，每天 24 小時 (24x7) 指數發佈。作為香港數碼港的主要參與者，以及香港大學（“港大”）實習與就業指導計劃的支援者，信昇資本國際有限公司於 2018 年與來自港大的學員共同推出了首個香港加密貨幣指數——信昇加密貨幣指數，並獲得越來越多的訂閱。多年來，信昇加密貨幣指數系列已擴展為 27 個指數，包括基準指數 4 個、組合指數 6 個、數位資產產業系列 1 個、現貨價格指數 16 個。

為確保指數的編算方法和運營的專業性和公正性，2022 年七月信昇亞洲成立了其指數顧問委員會。指數委員會邀請了來自不同行業的代表參與，包括基金管理，交易所，經紀，金融區塊鏈以及加密服務等領域。指數顧問委員會將每年召開四次會議，討論與 IX 亞洲指數有關的事項，包括監察並指導信昇亞洲指數的數據來源，編算方法和日常運營，為信昇亞洲指數的未來發展提供專業指導，並根據實際需要處理其他事務及決定。



### 基準化分析法

IXCI 成分股始終涵蓋超過 80% 的市值和交易量，為每種流行的加密貨幣提供公平的市場價格。



### 可交易

指數每隔 5 秒發佈一次，並且可在世界主要信息供應平台和銀行上獲取。



### 固定的

信昇加密指數的每個成分價格都是根據 10 個選定交易所的平均值計算的，交易所每季審核一次。

## 我們的故事與使命

追溯至 2017 年和 2018 年，加密貨幣市場經歷了巨大的波動。2017 年，加密貨幣市場表現相當火熱，比特幣價格飆升至 20,000 美元，但 2018 年 1 月突然暴跌至約 6,000 美元，由此令投資者遭受巨大的損失。這使得我們的創始人，黃愛玲女士，開始思考如何提供一個解決方案，以規範地建立市場，對加密貨幣和數字資產提供適當的監管。

我們的解決方案是希望能從一隻加密貨幣指數開始，最終在整個數字資產領域建立一個生態系統。該指數能夠分散單一貨幣的價格變化風險，保護投資者免受巨大的、不可預知的損失。下一步，我們將繼續遵循這一趨勢，嘗試將這個市場變得更加透明，並依此瞭解區塊鏈和數字資產的發展。我們致力於確保數字資產市場能夠像傳統資本市場一樣以開放和有序的方式運作，使所有參與者能夠跨所有可交易資產類別定價和轉移風險。

## 我們的歷史

- 2018 年 12 月  
推出信昇加密貨幣指數 (IXCI)
- 2020 年 5 月  
推出 1 小時間隔的信昇加密貨幣指數 (IXCI)
- 2020 年 7 月  
信昇亞洲指數顧問委員會成立
- 2020 年 11 月  
通過納斯達克發佈指數  
信昇加密貨幣指數的發佈間距升級為 15 秒
- 2021 年 3 月  
通過谷歌、雅虎財經、彭博社和路透社發佈指數  
推出信昇比特幣指數和信昇以太幣指數
- 2021 年 10 月  
推出 API，支持即時指數訂閱
- 2022 年 3 月  
推出 11 個信昇加密貨幣現貨價格指數
- 2022 年 4 月  
信昇加密貨幣指數的發佈間距升級為 5 秒
- 2022 年 5 月  
遵守 IOSCO 原則的完整聲明
- 2022 年 6 月  
將所有信昇加密貨幣指數升級到 24/7 全天候發佈
- 2022 年 8 月  
推出信昇加密投資組合指數 (6 個指數)
- 2022 年 9 月  
推出信昇數位資產行業分類標準 (“DAICS™”)
- 2023 年 3 月  
信昇加密基礎設施指數發佈  
信昇亞洲代幣化顧問委員會
- 2023 年 4 月  
推出信昇加密穩定幣指數
- 2023 年 5 月  
獲得證監會頒發的第 4 類 (就證券提供意見) 牌照
- 2023 年 12 月  
通過 ISO27001 審核



## 信昇加密基準指數

指數名稱	代碼	推出日期	指數描述
信昇加密貨幣指數	IXCI	2018 年 12 月 12 日	加密貨幣流通量調整後的市值加權指數，旨在有效反映世界加密貨幣市場的表現。
信昇比特幣指數	IXBI	2021 年 4 月 12 日	追蹤比特幣表現為基準的單一成分指數
信昇以太幣指數	IXEI	2021 年 4 月 12 日	追蹤以太幣表現為基準的單一成分指數
信昇加密穩定幣指數	IXSCI	2023 年 3 月 3 日	由被信昇加密基準指數排除和信昇數位資產行業分類標準下的穩定幣組成的指數

## 信昇加密投資組合指數

以下指數是用信昇加密貨幣指數（“IXCI”）中的成分構建的：

指數名稱	代碼	推出日期	指數描述
信昇加密貨幣 5 等權指數	IXEW5	2022 年 8 月 5 日	六個投資組合指數采用市值作為成分幣選擇方法，確保全面覆蓋加密貨幣市場，並每小時跟踪頂級加密貨幣的價格。等權重（EW）方法通過限制大市值加密貨幣的風險敞口來降低集中風險，而平方根（SR）方法為基於市值的指數計算提供了另一種方法，增加了小市值加密貨幣的風險敞口。
信昇加密貨幣 5 SR 指數	IXSR5	2022 年 8 月 5 日	
信昇加密貨幣 10 等權指數	IXEW10	2022 年 8 月 5 日	
信昇加密貨幣 10 SR 指數	IXSR10	2022 年 8 月 5 日	這些指數均為自由浮動調整指數，旨在跟踪加密貨幣子集的表現。信昇加密投資組合指數系列使用市值跟踪前 5 及前 10 種加密貨幣的表現（信昇加密貨幣另類幣系列不包括比特幣）
信昇加密貨幣另類幣 10 等權指數	IXAEW10	2022 年 8 月 5 日	
信昇加密貨幣另類幣 10 SR 指數	IXASR10	2022 年 8 月 5 日	

## 信昇加密基礎設施指數

以下指數根據信昇全球數字資產行業分類標準構建：

指數名稱	代碼	推出日期	指數描述
信昇加密基礎設施指數	IXFI	2023 年 3 月 28 日	加密貨幣流通量調整後的市值加權指數，旨在追蹤基礎設施行業頂級加密貨幣的表現

## 信昇現貨價格指數

在本系列中，我們提供直接反映單個加密貨幣價格的現貨價格。世界上有超過 300 家交易所提供實時加密貨幣價格，為確保公平性，信昇加密貨幣指數通過計算 10 個交易所的 5 秒間隔的平均價格來提供現貨價格指數。新的現貨價格指數將會在加密貨幣的市值和交易量持續靠前的情況下添加。本系列包含的指數如下：

ixBitcoin SP Index	ixBinance Coin SP Index	ixBitcoin Cash SP Index	ixShiba Inu SP Index
ixEthereum SP Index	ixDogecoin SP Index	ixLitecoin SP Index	ixTron SP Index
ixCardano SP Index	ixSolana SP Index	ixAvalanche SP Index	ixUSD Coin SP Index
ixXRP SP Index	ixPolkadot SP Index	ixPolygon SP Index	ixTether SP Index

## 加密貨幣指數的重要性

---

加密貨幣指數在投資界和全球格局中發揮著舉足輕重的作用，具有以下幾個關鍵優勢：

- **全面跟踪市場表現：**加密貨幣指數透過建立行業標準、方法和報告框架，增加了市場透明度，增強了信任，促進了受監管投資產品的開發
- **風險管理和分散投資：**通過使用加密貨幣指數作為投資組合構建的基礎，投資者可以實現風險分散。指數代表了一系列加密貨幣，有助於減少單個資產波動的影響，管理與特定數字貨幣相關的風險。
- **市場透明度和可信度：**加密貨幣指數通過建立行業標準、方法和報告框架。這增強了信任度，促進規範投資產品的發展。可靠、透明的指數數據為投資者提供了對市場趨勢、估值和歷史表現的寶貴見解。
- **可獲取性和包容性：**加密貨幣指數為被動投資產品鋪平了道路、交易所買賣基金（ETF）和指數基金等被動投資產品鋪平了道路。這些產品讓更多的投資者接觸加密貨幣市場，而無需直接擁有或進行主動資產管理。所有權或主動資產管理。

總之，加密貨幣指數是投資者的重要工具，可提供全面的市場表現跟踪、風險管理、市場透明度和可訪問性。它們有助於加密貨幣的成熟和主流化，使其成為全球投資環境中合法的資產類別在全球投資領域的成熟和主流化。

## 基準指數的主要作用

---

信昇加密貨幣指數是加密貨幣行業的基準指數，覆蓋了 80% 以上的總市值，並包括高流動性的幣種。它為投資者提供了主要加密貨幣的總體指導，這些加密貨幣推動了市場的大部分波動和價格變動。如想獲取更多詳細信息，請參閱我們的信昇加密貨幣指數專頁。

我們基準系列中的其他指數，即信昇比特幣指數和 信昇以太幣指數，可比較單個加密貨幣相對於整體市場的表現。通過採用與信昇加密貨幣指數相同的基準日，這些指數可以直接評估單個加密貨幣相對於大盤的表現。截至 2024 年 3 月底，ixCrypto 信昇加密貨幣指數介於 8,000 至 15,000 之間，顯示了整體市場的表現。同時，信昇比特幣指數介於 9000 至 18,000 之間，信昇以太幣指數介於 19,000 至 35,000 之間。根據這些水平可以看出，整個加密貨幣市場經歷了巨大的上漲，這三個指數的指數水準在 2024 年第一季度幾乎翻了一番。同時，與單獨持有整個市場或以太幣相比，持有比特幣會帶來更好的表現，因為它表現出更高的增長率。

## 信昇加密貨幣指數 (IXCI)

信昇加密貨幣指數 (“IXCI”) 是本港推出的第一隻加密貨幣指數。指數的基日是 2018 年 12 月 3 日，基值是 1,000，以美金計算。IXCI 的設計旨在簡潔易明并有效反映世界加密貨幣市場的表現。指數的範疇涵蓋加密貨幣市場中累計的流通總市值之首 80%，並需要在指數檢討日期前 90 天內同時符合平均交易量前 75 名的要求。2021 年 3 月，信昇資本國際發佈信昇比特幣指數 (ixBitcoin Index, "IXBI") 以及 ix 以太幣指數 (ixEthereum Index, "IXEI")，為 IXCI 建立一個完整的指數系列。

信昇加密貨幣指數每季度會審查一次，審查方法概述如下：

### 信昇加密貨幣指數自成立以來的表現

期間：2018 年 12 月 3 日至 2024 年 3 月 31 日



- 1 美國證券交易委員會 (SEC) 推遲了 Bitwise 比特幣 ETF 的決定至少到 2019 年第二季度
- 2 2019 年第三季度見證了加密貨幣騙局總數的最大降幅。
- 3 備受矚目的比特幣減半事件於 2020 年 5 月發生
- 4 因為 2019 冠狀病毒流行導致失業，對加密貨幣的應用和興趣增加
- 5 比特幣達到歷史新高，超過 6.3 萬美元、預計 Coinbase 將進行首次公開募股
- 6 中國打擊加密貨幣和特斯拉的加密貨幣支付逆轉導致暴跌
- 7 美國比特幣 ETF 推出，伴隨著 Taproot 升級 (4 年來首次升級)
- 8 UST 失去 1 美元掛鈎，Terra Luna 生態系統停止運行
- 9 FTX 因杠杆和償付能力問題倒閉并宣布破產
- 10 矽谷銀行倒閉是 2008 年金融危機以來最大規模的銀行倒閉
- 11 法院維持 Ripple 對 SEC 的部分勝利
- 12 美國證券交易委員會 (SEC) 為比特幣現貨交易所交易基金開了綠燈

## 加密貨幣指數的重要性

---

為了維持信昇加密貨幣指數的標準，我們會進行季度指數審核，以評估和更新信昇加密貨幣指數系列中的成分股以及加密貨幣價格的資料來源。季度指數審核根據 IXCI 方法進行標準化，其中包括加密貨幣的定義、成分標準和特殊規則。

## 成分幣資格

---

### 體系

1.1. 一種加密貨幣如果同時滿足以下資格標準，則會被納入體系。

(a) 該加密貨幣必須符合加密貨幣的定義 [ 加密貨幣是一種數字資產，旨在作為交換媒介使用，並使用加密技術確保其安全性，控制額外單位的產生，並驗證資產的轉移 ]；以及

(b) 加密貨幣必須公開交易，並在自上次指數審查以來的整個期間至少在兩個交易所上市，擁有活躍的可交易市場。

### 符合條件的加密貨幣

1.2. 如果加密貨幣符合以下市排名和流動性篩選條件，則有資格入選成分幣：

### 市值排名

1.3. 加密貨幣應躋身自由流通調整市值 (" 調整市值 ") 前  $n\%$ ，其中  $n$  代表包括最後一個符合條件的加密貨幣後的總百分比，該百分比的目標是達到 80%。

### 流動性篩選

1.4. 加密貨幣的 90 天平均交易量應在《交易量緩衝規則》規定的可接受範圍內。根據《交易量緩衝規則》，可接受的範圍根據現有成分幣的數量而有所不同，即至少為現有成分幣數量的 2.5 倍，以 25 為單位四捨五入。

3.5. 如果調整後 MC 值排名前  $N$  的加密貨幣無法滿足流動性要求，則該加密貨幣將被踢出，由下一個或更多符合條件的加密貨幣取而代之，直到總覆蓋率超過 80%。

### 最終選擇原則

1.6. 符合上述所有資格要求的加密貨幣將被考慮納入信昇加密貨幣指數。

1.7. 信昇亞洲指數將在考慮上述標準後決定最終選擇。

### 成分幣數量

1.8. 成份幣數目不定。當符合上述條件時，可在季度審查後進行變更。

### 利益衝突規則 (2020 年 10 月 2 日生效)

1.9. 為保持指數的中立性和公平性，信昇加密貨幣指數的成分幣將排除由任何與信昇加密貨幣指數、指數管理人、信昇亞洲指數及其相關機構存在利益衝突的機構管理 / 運營的幣種。

## 指數審查和成分幣變動

### 定期季度審查

2.1. 信昇亞洲指數對信昇加密貨幣指數成分幣進行定期季度檢討，數據截止日期為每年 3 月、6 月、9 月和 12 月的最後一天。審查日為每年 3 月、6 月、9 月和 12 月的每個工作日（香港時間）。

2.2 季度審查通常在每個日曆季度結束後三周內完成。

2.3 每次檢討都可能增加或刪除成分幣。符合條件的候選者將根據以下規則被選為信昇加密貨幣之成分幣。

### 緩衝規則

2.4. 為了避免頻繁更換成分幣，市值設定了 5% 的緩衝區。這意味著，就調整後的市值而言，只有當成分幣的權重總和低於 75% 時，才需要重組。

2.5. 結合緩衝規則及流通量規定，當涵蓋率低於 75% 或任何現有成分幣的 90 日平均交易量低於 3.5 所指定的可接受範圍時，便會根據 3.2 至 3.8 所述的原則進行重組，以選出新的成分幣。

### 階梯式上限規則（2021 年 1 月 15 日生效）

2.6. 在極端情況下，階梯式上限規則將會生效，將目前單一成分幣 40% 的上限規則改為 40%/30%/20% 的階梯式上限。修改前，單一成分幣在指數中最多可占 40% 的權重。修改後，只有按市值加權的最大權重成分幣可占指數權重的 40%，第二大權重成分幣只能占 30%，其餘成分幣最多占 20%。

2.7. 只有同時出現以下兩種情況時，才會觸發階級上限規則：

- a) 第一大成分幣與第二大成分幣的市值差距過大，兩者的比率低於 30%；
- b) 除首兩大成分幣外，其餘成分幣的初始比重太小，並低於總市值的 9%。

### 公告及生效日期

2.8. 成分幣變動的公布日期為 3 月、6 月、9 月及 12 月的截止日期後的第二個星期五。

2.9. 成分幣更改的生效日期為 3 月、6 月、9 月和 12 月的截止日期後的第三個星期五。

2.10. 如截止日期後的第一個星期五是香港公眾假期，則公布日和生效日將順延一周，即公布日為第三個星期五，生效日為第四個星期五。



## 快速添加規則

2.11. 在任何時候，如果一種新加密貨幣連續 5 天符合以下要求，就會被添加進來：

- (a) 每日交易量排名前 2。
- (b) 市值占總市值的權重超過 30%。
- (c) 快速加入通常在第 10 個交易日收盤後實施。

## 成分幣強化規則（2020 年 1 月 6 日起生效）

2.12. 若有超過一隻成分幣未能符合市值排名及流通量篩選的要求，則會根據 1.2 至 1.8 所述的原則，剔除至少兩隻成分幣，並以新成分幣取代。

## 世界流行加密貨幣指數成分權重

加密貨幣	IXCI	HKVAC	Binance CoinMarketCap Index Series	CCI30	CRIX	Bitwise 10 Crypto Index Fund	NCI
Bitcoin	40.00%	15.00%	10.00%	24.64%	63.71%	67.83%	69.11%
Ethereum	33.16%	15.00%	10.00%	14.24%	21.49	22.81%	28.07%
Tether USDT	-	15.00%	-	-	-	-	-
BNB	-	8.47%	10.00%	5.50%	3.51%	-	-
Solana	6.80%	8.12%	10.00%	5.30%	3.19%	3.17%	-
XRP	2.69%	6.00%	10.00%	4.02%	2.07%	1.84%	-
USDC	-	4.41%	-	-	-	-	-
Dogecoin	2.26%	2.31%	-	2.91%	0.85%	-	-
Cardano	1.81%	3.83%	10.00%	3.43%	1.32%	1.34%	-
Avalanche	1.58%	2.61%	10.00%	2.79%	-	0.87%	-
Toncoin	1.44%	1.38%	-	2.09%	-	-	-
Shiba Inu	1.39%	1.11%	-	1.93%	-	-	-
Polkadot	1.06%	1.90%	10.00%	2.32%	-	0.63%	0.42%
Bitcoin Cash	0.93%	0.90%	-	1.72%	-	-	-
Chainlink	0.88%	1.57%	10.00%	2.39%	0.81%	0.63%	0.77%
TRON	0.85%	1.66%	10.00%	2.50%	0.8%	-	-
Polygon	0.76%	1.65%	-	2.24%	0.56%	0.55%	-
Internet Computer	0.65%	0.77%	-	1.71%	-	-	-
Litecoin	0.60%	0.97%	-	1.73%	-	0.34%	0.55%
Uniswap	0.59%	0.78%	-	1.84%	-	-	0.30
NEAR Protocol	0.58%	0.67%	-	1.43%	-	-	-
Aptos	0.52%	-	-	-	-	-	-
UNUS SED LEO	-	0.65%	-	1.49%	-	-	-
Dai	-	0.95%	-	-	-	-	-
Stacks	-	-	-	-	-	-	-
Filecoin	0.39%	-	-	1.43%	-	-	-
Ethereum Classic	0.38%	0.57%	-	1.46%	-	-	-

加密貨幣	IXCI	HKVAC	Binance CoinMarketCap Index Series	CCI30	CRIX	Bitwise 10 Crypto Index Fund	NCI
Cosmos	0.38%	0.77%	-	1.49%	-	-	-
Immutable	-	0.54%	-	1.50%	-	-	-
Arbitrum	-	-	-	-	-	-	0.52%
dogwifhat	-	-	-	-	-	-	-
Mantle	-	-	-	-	-	-	-
Render	-	-	-	-	-	-	-
Cronos	-	-	-	-	-	-	-
Stellar	0.32%	0.66%	-	1.33%	-	-	0.25%
Hedera	-	-	-	1.40%	-	-	-
OKB	-	0.58%	-	1.25%	-	-	-
Optimism	-	0.59%	-	1.37%	-	-	-
The Graph	-	-	-	-	-	-	-
Maker	-	-	-	-	-	-	-
Pepe	-	-	-	-	-	-	-
Injective	-	0.56%	-	1.39%	-	-	-
VeChain	-	-	-	-	-	-	-
Bittensor	-	-	-	-	-	-	-

\* 截至 2024 年 3 月 31 日

## IXCI 與大型虛擬貨幣的表現

### 回報

	IXCI	BTC	ETH	XRP	Cardano	Dogecoin	Solana	TRON	Polygon	Polkadot	Litecoin	Toncoin*	Shiba Inu	Avalanche	BNB
<b>1-month</b>	16.29%	11.78%	11.67%	2.55%	60.14%	8.07%	71.91%	2.39%	24.99%	53.15%	5.57%	-0.34%	26.17%	84.20%	39.30%
<b>3-month</b>	55.11%	56.32%	37.15%	20.65%	136.95%	45.07%	376.02%	19.51%	78.72%	103.89%	10.96%	12.64%	42.54%	326.18%	47.64%
<b>6-month</b>	40.84%	38.32%	18.56%	31.18%	109.78%	35.60%	438.94%	39.08%	44.19%	61.86%	-32.22%	74.86%	38.43%	202.73%	31.95%
<b>1-year</b>	119.49%	154.76%	-141.16%	91.52%	82.65%	82.93%	-83.05%	144.24%	-390.02%	28.24%	-135.36%	922.43%	-613.34%	94.47%	21.20%
<b>2-year</b>	-31.86%	-8.96%	-107.39%	-37.76%	-55.40%	-25.18%	-75.27%	-54.06%	-70.92%	-47.13%	104.88%	-40.20%	195.98%	40.57%	-108.65%
<b>3-year</b>	104.62%	45.36%	-75.50%	210.66%	-79.60%	182.85%	-106.61%	231.85%	-25.27%	1825.32%	-196.92%	/	7858441.47%	/	735.90%

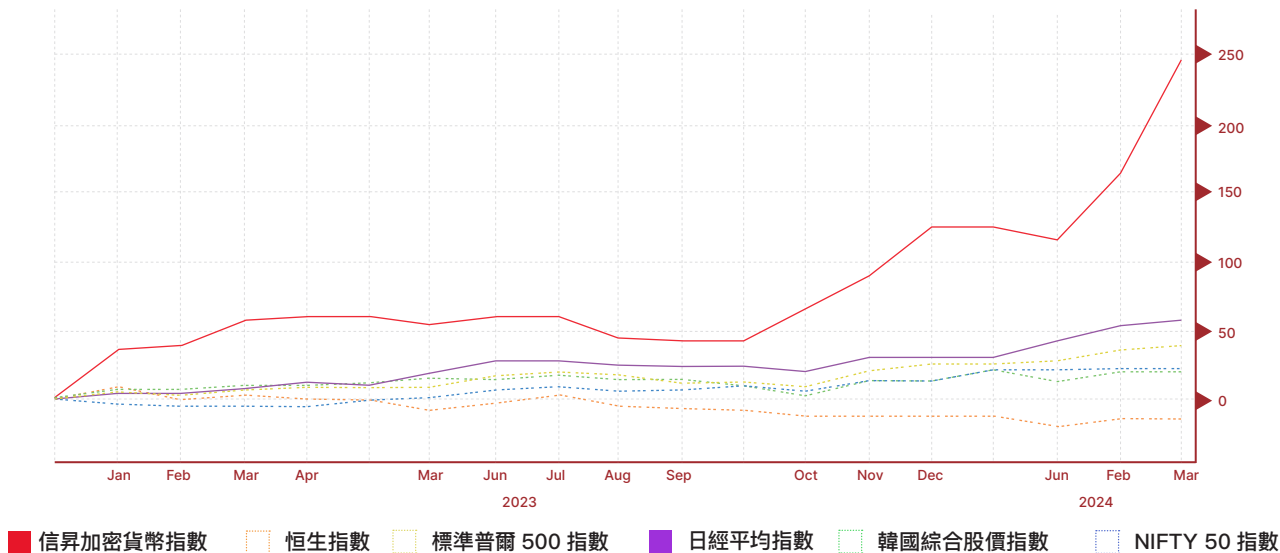
\*Toncoin 於 2021 年 8 月 29 日上線，Avalanche 於 2021 年 4 月 9 日上線

### 風險 (SD)

	IXCI	BTC	ETH	XRP	Cardano	Dogecoin	Solana	TRON	Polygon	Polkadot	Litecoin	Toncoin	Shiba Inu	Avalanche	BNB
<b>1-month</b>	2.15%	2.30%	2.59%	2.18%	5.64%	3.20%	5.71%	1.50%	4.27%	5.44%	2.41%	2.86%	18.57%	5.43%	3.04%
<b>3-month</b>	2.21%	2.29%	2.61%	2.61%	3.97%	3.17%	5.96%	1.95%	3.99%	4.12%	2.23%	3.02%	11.07%	5.48%	2.61%
<b>6-month</b>	2.05%	1.99%	2.22%	6.03%	3.67%	2.92%	4.99%	1.77%	3.61%	3.29%	3.31%	3.50%	8.17%	4.34%	2.21%
<b>1-year</b>	2.31%	2.29%	2.44%	4.88%	3.52%	3.26%	5.18%	2.21%	3.70%	3.35%	3.41%	3.12%	6.26%	4.39%	2.33%
<b>2-year</b>	3.37%	2.86%	3.64%	4.67%	4.21%	4.59%	5.71%	2.96%	5.11%	4.15%	3.99%	4.42%	5.99%	5.11%	3.15%
<b>3-year</b>	4.21%	3.37%	4.40%	6.00%	5.25%	13.29%	6.82%	4.51%	7.44%	5.67%	4.80%	6.91%	177.78%	6.18%	4.11%

## IXCI 與其他亞洲指數的表現比較

(31/12/2022-31/3/2024)



指數	貨幣	價格變動	總回報	差異	有效年利率
信昇加密貨幣指數	USD	246.78%	246.78%	272.28%	170.57%
恒生指數	HKD	-16.38%	-12.78%	--	-10.32%
標準普爾 500 指數	USD	36.85%	39.58%	52.36%	30.60%
日經平均指數	JPY	54.70%	59.09%	71.81%	45.01%
韓國綜合股價指數	KRW	22.81%	25.36%	38.14%	19.83%
NIFTY 50 指數	INR	23.32%	25.46%	38.24%	19.90%

## 成分股投資組合排名變化歷史

IXCI 排名	2022Q2	2022Q3	2022Q4	2023Q1	2023Q2	2023Q3	2023Q4	2024Q1
1	Bitcoin	Bitcoin	Bitcoin	Bitcoin	Bitcoin	Bitcoin	Bitcoin	Bitcoin
2	Ethereum	Ethereum	Ethereum	Ethereum	Ethereum	Ethereum	Ethereum	Ethereum
3	XRP	XRP	XRP	XRP	XRP	XRP	XRP	Solana
4	Cardano	Cardano	Cardano	Cardano	Cardano	Cardano	Solana	XRP
5	Solana	Solana	Dogecoin	Dogecoin	Dogecoin	Dogecoin	Cardano	Cardano
6	Avalanche	Dogecoin	Solana	Polygon	Polygon	Solana	Dogecoin	Dogecoin
7	Polkadot	Polkadot	Polygon	Solana	Solana	TRON	TRON	Avalanche
8	Dogecoin	Polygon	Polkadot	Polkadot	Polkadot	Polygon	Avalanche	TRON
9	Polygon	Shiba Inu	Shiba Inu	Litecoin	Litecoin	Polkadot	Chainlink	Polkadot
10	TRON	Avalanche	TRON	Shiba Inu	TRON	Litecoin	Polygon	Chainlink
11	NEAR Protocol	TRON	Litecoin	TRON	Shiba Inu	Toncoin	Polkadot	Polygon

## 指數審查結果

根據指數審核和構建方法的規定，2024 年第一季度指數審核結果請參見以下頁面。

每次指數檢討，信昇亞洲指數都會發布中英文新聞稿，以及所有成分幣變動或權重更新的指數的相關情況說明。這些出版物包括：

每 5 秒鐘比特幣價格（以及所有其他成分幣和指數價格）來自 10 個交易所的平均值。這 10 家交易所每季度都會進行一次審查。

2024 年第一季指數審核結果包括以下部分，其中指數審核公告發佈為：

### 新聞稿

Date	Title	Downloads
19th April, 2024	Results of the ixCrypto Index and ixCrypto Portfolio Indexes Quarterly Review (2024 Q1) <b>New</b>	<a href="#">English</a> / <a href="#">中文</a>

### 指數概覽

Date	Title	Downloads
19th April, 2024	2024 Q1 ixCrypto Index Factsheet <b>New</b>	<a href="#">English</a> / <a href="#">中文</a>
19th April, 2024	2024 Q1 ixBitcoin Index Factsheet <b>New</b>	<a href="#">English</a>
19th April, 2024	2024 Q1 ixEthereum Index Factsheet <b>New</b>	<a href="#">English</a>
19th April, 2024	2024 Q1 ixCrypto Portfolio Indexes Factsheet <b>New</b>	<a href="#">English</a>
19th April, 2024	2024 Q1 ixCrypto Stablecoin index Factsheet <b>New</b>	<a href="#">English</a>

有關這些出版物的更多詳情，請訪問我們的網站 [ix-index.com](https://ix-index.com)，或者也可以在以下頁面中找到更多相關情況的介紹。

## 信昇加密貨幣指數

2024 年第一季

信昇加密貨幣指數（“IXCI”）是一隻經加密貨幣流通量調整後的市值加權指數，旨在有效反映世界加密貨幣市場的表現。

### 指數特點：

- 反映加密貨幣市場表現
- 選定的成分股目標是達到整個加密貨幣市場中累積流通總市值的排名之首 80% 以及根據交易量緩衝規則在可接受的範圍內排名
- 成份貨幣必須在至少 2 間加密貨幣交易所上市
- 流通加權市值上限為 40%

**成份貨幣數量** 不定（現時為 23 隻）

**發行日期** 2018 年 12 月 12 日

**基準日期** 2018 年 12 月 3 日

**基本數量** 1,000

**幣值** 美元

**發佈時間** 實時指數以 24x7 每隔 5 秒

**（香港時間）** 發佈

**供應商編碼** 納斯達克“IXCI”

彭博“IXCI”

路透社“.IXCI”

**網址** ix-index.com

**電郵** enquiry@ix-index.com

**領英** IX Asia Indexes

指數變化趨勢圖 (03/12/2018 – 31/03/2024)



指數基準已被重新調整至 1,000。所有早於指數發行日期的信息都已進行回測，回測結果反映假設中的指數歷史表現。截至 30/09/2023，指數以流通量調整後的市值覆蓋率為 79.26%；90 天平均交易量覆蓋率為 79.78%。

### 指數表現

指數名稱	指數水平	百分比變化 %				
		1 個月	3 個月	6 個月	1 年	年初至今
IXCI	13,589.37	12.16%	54.99%	140.42%	119.43%	55.44%

### 指數統計信息 (3 個月)

指數名稱	指數水平				
	上期收盤價	最高點	最低點	收盤價	波動範圍
IXCI	8,767.69	14,575.92	8,058.78	13,589.37	6,517.14

### 指數波動性

指數名稱	年度波動率 *				
	1 個月	3 個月	6 個月	1 年	3 年
IXCI	20.22%	30.70%	35.19%	45.21%	120.88%

### 聲明：

本文檔包含的所有信息僅供參考。信昇資本國際有限公司（信昇資本國際）會盡最大努力確保上述信息的準確性和可靠性。但信昇亞洲指數不對本文檔包含的任何信息的準確性，完整性或可靠性做任何保證，並且對任何由於依賴本文檔的內容，或其中的錯誤或遺漏造成的任何性質的損失不承擔任何責任（無論是侵權，合同還是其他方式）。此類錯誤或遺漏可能會隨時修正，恕不另行通知。

# ▶ 信昇加密貨幣指數概覽

IXCI 的成份貨幣 4 月 19 日生效 (截至 31/3/2024 檢討結果)

No.	加密貨幣名稱	90 天平均市值	40% 加權上限前累計市值覆蓋率	40% 加權上限調整後比重
1	比特幣 (Bitcoin)	\$ 1,048,001,688,171.09	51.63%	40.00%
2	以太幣 (Ethereum)	\$ 349,874,454,279.15	68.87%	33.16%
3	索拉納 (Solana)	\$ 53,922,083,376.88	71.52%	6.80%
4	瑞波幣 (XRP)	\$ 31,439,424,901.76	73.07%	2.69%
5	艾達幣 (Cardano)	\$ 21,103,089,968.85	74.11%	1.81%
6	狗狗幣 (Dogecoin)	\$ 15,950,355,896.35	74.90%	2.26%
7	Avalanche	\$ 15,360,082,911.04	75.65%	1.58%
8	TRON	\$ 10,747,596,442.74	76.18%	0.85%
9	波卡幣 (Polkadot)	\$ 10,694,938,928.96	76.71%	1.06%
10	Chainlink	\$ 10,285,084,683.66	77.22%	0.88%
11	Shiba Inu	\$ 9,574,289,847.66	77.69%	1.39%
12	Toncoin	\$ 9,448,286,151.96	78.15%	1.44%
13	Polygon	\$ 9,107,478,778.05	78.60%	0.76%
14	比特幣現金 (Bitcoin Cash)	\$ 6,268,633,961.19	78.91%	0.93%
15	Internet Computer	\$ 6,065,134,554.94	79.21%	0.65%
16	萊特幣 (Litecoin)	\$ 5,677,014,902.98	79.49%	0.60%
17	Uniswap	\$ 5,398,266,965.51	79.76%	0.59%
18	NEAR Protocol	\$ 4,485,444,822.77	79.98%	0.58%
19	Cosmos	\$ 4,182,640,725.98	80.18%	0.38%
20	Ethereum Classic	\$ 4,061,957,401.62	80.38%	0.38%
21	Aptos	\$ 3,985,147,596.30	80.58%	0.52%
22	Filecoin	\$ 3,697,725,618.30	80.76%	0.39%
23	Stellar	\$ 3,507,924,858.12	80.94%	0.32%

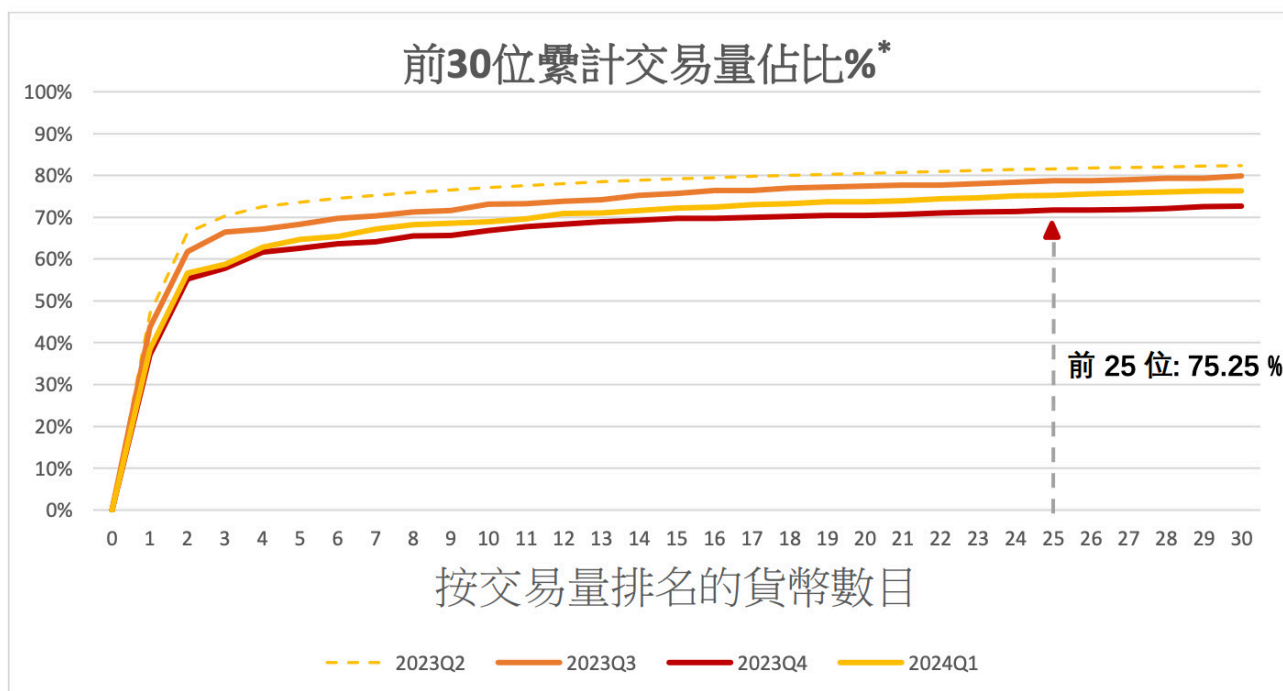


# ▶ 信昇加密貨幣指數概覽

## 信昇加密貨幣指數系列統計數據比較 (03/12/2018 – 31/3/2024)

指數	表現			波動率 (月報)			風險回報比		
	1年	3年	成立以來 (%)	1年	3年	成立以來 (%)	1年	3年	成立以來 (%)
<b>IXCI</b>	119.43	35.77	1258.94	45.21	120.88	173.37	2.64	0.3	7.26
<b>IXBI</b>	148.18	18.28	1583.34	50.95	117.85	171.17	2.91	0.16	9.25
<b>IXEI</b>	95.17	89.64	2907.75	44.94	139.54	209.81	2.12	0.64	13.86

## 前 30 位累計交易量佔比 %\* (截至 31/03/2024 檢討結果)



\* 全部虛擬貨幣包括 BNB, 穩定幣除外

## 信昇比特幣指數

2024 年第一季

信昇比特幣指數 ("IXBI") 是以追蹤比特幣表現為基準的單一成分指數。信昇比特幣指數 ("IXBI") 與信昇加密貨幣指數 ("IXCI") 使用相同的基準日 (2018 年 12 月 3 日) 和 1000 的基準指數水平。與信昇以太幣指數 ("IXEI") 一起，為三個指數的比較提供了便利。

### 指數特點：

- 單一成分指數
- 追蹤比特幣的表現
- 與信昇加密貨幣指數的基準日和基準水平相同
- 用於基準目的
- 方便比較三個指數：IXCI、IXBI 和 IXEI
- 數據來自多個頂級交易所

**發行日期** 2021 年 4 月 12 日

**基準日期** 2018 年 12 月 3 日

**基本數量** 1,000

**幣值** 美元

**發佈時間** 實時指數以 24x7 每隔 5 秒

**(香港時間)** 發佈

**供應商編碼** 納斯達克 "IXBI"

彭博 "IXBI"

路透社 ".IXBI"

**網址** ix-index.com

**電郵** enquiry@ix-index.com

**領英** IX Asia Indexes

指數變化趨勢圖 (03/12/2018 – 31/03/2024)



指數基準已被重新調整至 1,000。所有早於指數發行日期的信息都已進行回測，回測結果反映假設中的指數歷史表現。

### 指數表現

指數名稱	指數水平	百分比變化 %				
		1 個月	3 個月	6 個月	1 年	年初至今
IXBI	16,833.37	11.65%	65.06%	159.11%	148.18%	64.79%

### 指數統計信息 (3 個月)

指數名稱	指數水平				
	上期收盤價	最高點	最低點	收盤價	波動範圍
IXBI	10,198.30	17,627.84	9,553.91	16,833.37	8,073.93

### 指數波動性

指數名稱	年度波動率 *				
	1 個月	3 個月	6 個月	1 年	3 年
IXBI	23.96%	33.32%	39.70%	50.95%	117.79%

### 聲明：

本文檔包含的所有信息僅供參考。信昇資本國際有限公司 (信昇資本國際) 會盡最大努力確保上述信息的準確性和可靠性。但信昇亞洲指數不對本文檔包含的任何信息的準確性、完整性或可靠性做任何保證，並且對任何由於依賴本文檔的內容，或其中的錯誤或遺漏造成的任何性質的損失不承擔任何責任 (無論是侵權，合同還是其他方式)。此類錯誤或遺漏可能會隨時修正，恕不另行通知。

## 信昇以太幣指數

2024 年第一季

信昇以太幣指數 ("IXEI") 是以追蹤以太幣表現為基準的單一成分指數。信昇以太幣指數 ("IXEI") 與信昇加密貨幣指數 ("IXCI") 使用相同的基準日 (2018 年 12 月 3 日) 和 1000 的基準指數水平。與信昇比特幣指數 ("IXBI") 一起，為三個指數的比較提供了便利。

### 指數特點：

- 單一成分指數
- 追蹤以太幣的表現
- 與信昇加密貨幣指數的基準日和基準水平相同
- 用於基準目的
- 方便比較三個指數：IXCI、IXBI 和 IXEI
- 數據來自多個頂級交易所

**發行日期** 2021 年 4 月 12 日

**基準日期** 2018 年 12 月 3 日

**基本數量** 1,000

**幣值** 美元

**發佈時間** 實時指數以 24x7 每隔 5 秒

**(香港時間)** 發佈

**供應商編碼** 納斯達克 "IXEI"

彭博 "IXEI"

路透社 ".IXEI"

**網址** ix-index.com

**電郵** enquiry@ix-index.com

**領英** IX Asia Indexes

指數變化趨勢圖 (03/12/2018 – 31/03/2024)



指數基準已被重新調整至 1,000。所有早於指數發行日期的信息都已進行回測，回測結果反映假設中的指數歷史表現。

### 指數表現

指數名稱	指數水平	百分比變化 %				
		1 個月	3 個月	6 個月	1 年	年初至今
IXEI	30,077.54	3.48%	52.70%	110.03%	95.17%	53.45%

### 指數統計信息 (3 個月)

指數名稱	指數水平				
	上期收盤價	最高點	最低點	收盤價	波動範圍
IXEI	19,697.15	34,910.09	19,017.01	30,077.54	15,893.08

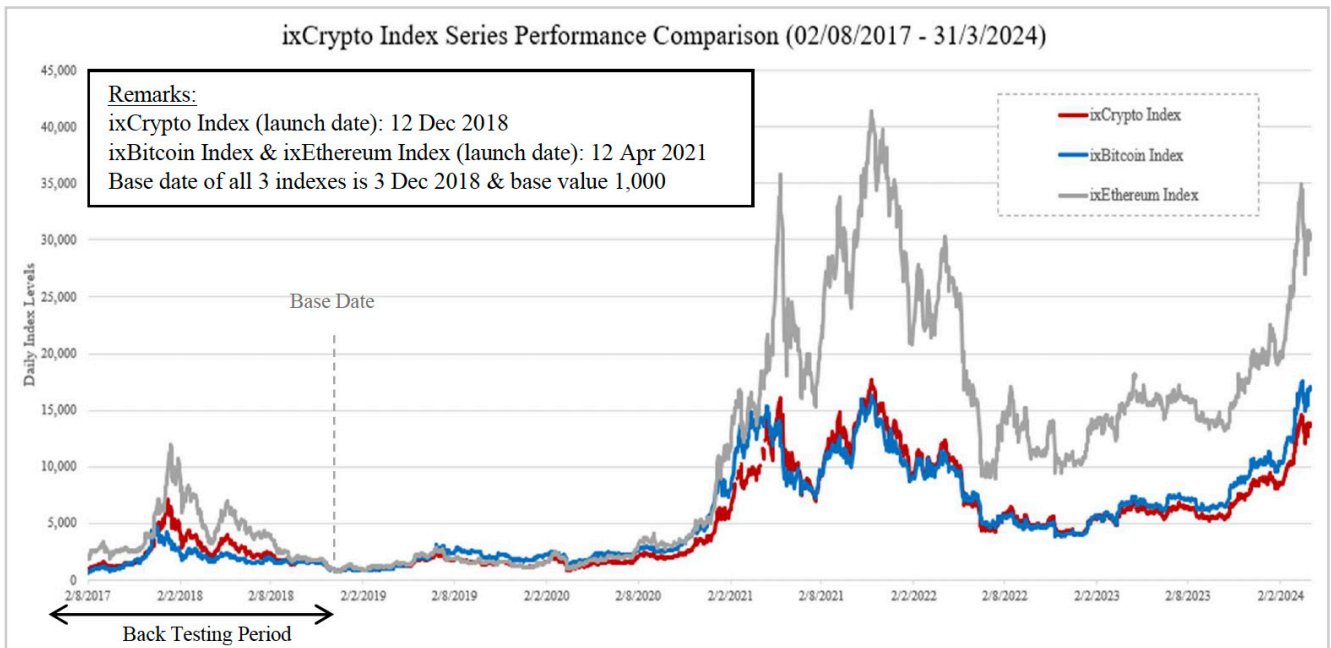
### 指數波動性

指數名稱	年度波動率 *				
	1 個月	3 個月	6 個月	1 年	3 年
IXEI	28.90%	34.07%	37.94%	44.94%	139.54%

### 聲明：

本文檔包含的所有信息僅供參考。信昇資本國際有限公司 (信昇資本國際) 會盡最大努力確保上述信息的準確性和可靠性。但信昇亞洲指數不對本文檔包含的任何信息的準確性，完整性或可靠性做任何保證，並且對任何由於依賴本文檔的內容，或其中的錯誤或遺漏造成的任何性質的損失不承擔任何責任 (無論是侵權，合同還是其他方式)。此類錯誤或遺漏可能會隨時修正，恕不另行通知。

# ▶ 信昇比特幣與以太幣指數概覽



## 信昇加密貨幣指數系列統計比較 (03/12/2018 – 31/3/2024)

指數名稱	指數水平			指數表現			標準差		
	1年	3年	成立以來 (%)	1年	3年	成立以來 (%)	1年	3年	成立以來 (%)
<b>IXCI</b>	119.43	35.77	1258.94	45.21	120.88	173.37	2.64	0.3	7.26
<b>IXBI</b>	148.18	18.28	1583.34	50.95	117.85	171.17	2.91	0.16	9.25
<b>IXEI</b>	95.17	89.64	2907.75	44.94	139.54	209.81	2.12	0.64	13.86

### 指數發佈

各 信昇加密貨幣指數實時指數以 24x7 每 5 秒發佈一次。

信昇加密貨幣指數系列包含了信昇 加密貨幣指數 (“IXCI”)，信昇 比特幣指數 (“IXBI”)，信昇 以太幣指數 (“IXEI”) 以及 16 隻新推出的現貨結算標準價格指數。

而信昇 加密貨幣指數、信昇 比特幣指數、信昇 以太幣指數亦可通過納斯達克全球指數數據服務 (GIDS) 獲取，代碼為“IXCI”、“IXBI”和“IXEI”，發布間距保持為 15 秒不變。

在建立與信昇亞洲指數中的特定指數相關的產品時，需要獲得信昇資本國際公司的許可。如果您對授權、取得產品規格和 / 或樣本資料檔案感興趣，請聯繫 [licensing@ix-index.com](mailto:licensing@ix-index.com)。如需作為供應商發布我們的指數，亦請聯繫 [licensing@ix-index.com](mailto:licensing@ix-index.com)。

## 信昇穩定幣指數

2024 年第一季度

信昇穩定幣指數 ("IXSCI") 由 ixCrypto 指數 ("IXCI") 中排除的穩定幣組成，以及屬於 DAICS® 的定義，該定義對前 50 名加密貨幣和資產支援代幣進行了不同的分類行業、部門和分部門。該選擇基於過去 90 天的市值。最大值每個指數成分股的權重上限為 40%

### 指數特點：

- 全球市值前 50 名的加密貨幣
- 採用市值加權法。當穩定幣成分超過 3 個時，適用 40% 的上限規則。
- 所選成分股必須公開交易，且具有活躍性
- 可交易市場在至少 2 個集中交易所 (CEX) 上市，交易時間為至少 1 年。
- 日平均換手率 (24 小時成交量 / 市值)
- 當前季度 (季度末審核過去 90 天) 大於 1%。

成份貨幣數量 不定 (現時為 3 隻)

發行日期 2023 年 4 月 6 日

基準日期 2023 年 3 月 7 日

基本數量 1,000

幣值 美元

發佈時間 實時指數以 24x7 每隔 5 秒

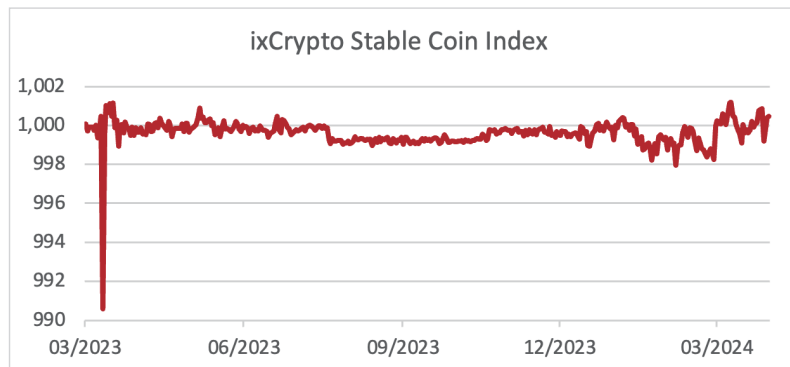
(香港時間) 發佈

網址 ix-index.com

電郵 enquiry@ix-index.com

領英 IX Asia Indexes

指數變化趨勢圖 (03/12/2018 – 31/03/2024)



截至 2023 年 3 月 7 日，IXSCI 數據已重新調整為 1000 指數在發布日期之前的所有資訊均經過回溯測試，回溯測試的表現反映了假設的歷史表現。

### 指數表現

指數名稱	指數水平				
	上期收盤價	最高點	最低點	收盤價	波動範圍
IXSCI	999.91	1001.14	997.95	1000.47	3.19

### 指數統計信息 (3 個月)

指數名稱	指數水平	百分比變化 %				
		1 個月	3 個月	6 個月	1 年	年初至今
IXSCI	1000.47	0.22%	0.06%	0.13%	0.08%	0.12%

### 指數波動性

指數名稱	年度波動率 *				
	1 個月	3 個月	6 個月	1 年	3 年
IXSCI	2.89	3.19	3.19	46.43%	126.25%

\* 範圍定義為最大值和最小值之間的差。

### 聲明：

本文檔包含的所有信息僅供參考。信昇資本國際有限公司 (信昇資本國際) 會盡最大努力確保上述信息的準確性和可靠性。但信昇亞洲指數不對本文檔包含的任何信息的準確性，完整性或可靠性做任何保證，並且對任何由於依賴本文檔的內容，或其中的錯誤或遺漏造成的任何性質的損失不承擔任何責任 (無論是侵權，合同還是其他方式)。此類錯誤或遺漏可能會隨時修正，恕不另行通知。

## ▶ 信昇穩定幣指數概覽

IXSCI 的成份貨幣 5 月 1 日生效 ( 截至 31/3/2024 檢討結果 )

加密貨幣名稱	90 天平均市值	預調整權重 (%)	40% 加權上限調整後比重
<b>Tether USDT</b>	\$ 98,057,424,592.98	73.44%	40.00%
<b>USDC</b>	\$ 28,053,479,546.60	22.80%	40.00%
<b>Dai</b>	\$ 5,347,919,100.31	3.76%	20.00%

## 信昇加密投資組合指數

2024 年第一季度

信昇 加密貨幣 另類幣 10 平方根指數 (IXASR10) 、信昇 加密貨幣 另類幣 10 等權指數 (IXAEW10) 、信昇 加密貨幣 10 平方根指數 (IXSR10) 、信昇 加密貨幣 10 等權指數 (IXEW10) 、信昇 加密貨幣 5 平方根指數 (IXSR5) 和信昇 加密貨幣 5 等權指數 (IXEW5) 。這些指數均為自由浮動調整指數，旨在跟踪加密貨幣子集表現。信昇 加密投資組合指數系列使用市值追踪前 5 及前 10 種加密貨幣的表現 (信昇 加密貨幣 另類幣系列不包括比特幣) 。

### 指數特點：

- 全球市值最高的加密貨幣，不包括穩定幣
- 信昇加密貨幣指數中按市值排名的頂級加密貨幣
- 等權加權法 (IXAEW10, IXEW10, IXEW5) 和平方根加權法 (IXASR10, IXSR10, IXSR5) 防止指數分布偏重於單一加密貨幣
- 所選成分幣必須至少在兩個交易所上市

**發行日期** 2022 年 8 月 5 日

**基準日期** 2022 年 7 月 20 日

**基本數量** 1,000

**幣值** 美元

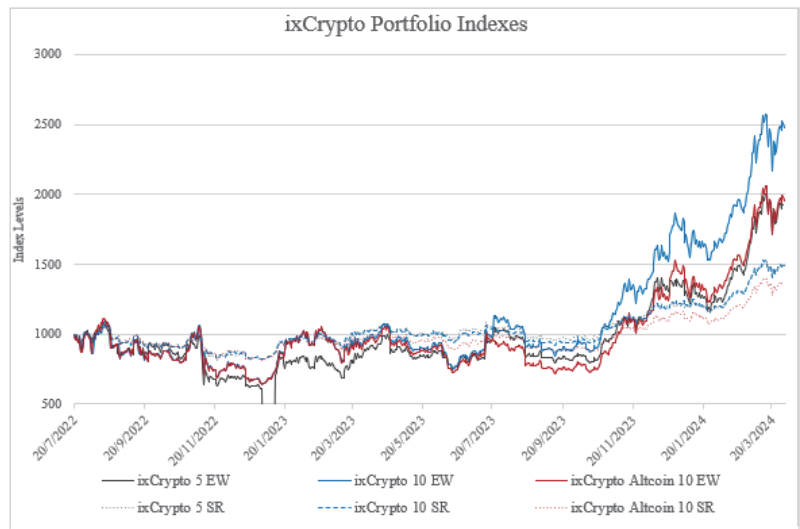
**發佈時間** 實時指數以 24x7 每隔 5 秒

**(香港時間)** 發佈

**網址** ix-index.com

**電郵** enquiry@ix-index.com

**領英** IX Asia Indexes



### 指數表現

	5 等權指數 (IXEW5)	5 SR 指數 (IXSR5)	10 等權指數 (IXEW10)	10 SR 指數 (IXSR10)	另類幣 10 等權指數 (IXAEW10)	另類幣 10 SR 指數 (IXASR10)
成份幣數量	5	5	10	10	10	10
現時數值	1,923.14	1,486.89	2,476.71	1,489.53	1,957.89	1,356.35
一個月回報	17.52%	6.32%	16.97%	6.69%	17.37%	7.33%
三個月回報	43.21%	23.71%	41.43%	22.53%	36.20%	18.35%
六個月回報	129.00%	51.83%	171.69%	56.25%	155.05%	50.58%
一年回報	118.23%	45.70%	158.70%	46.39%	109.71%	38.75%
至今回報	44.16%	23.88%	41.98%	22.67%	36.91%	18.67%

六個投資組合指數采用市值作為成分股選擇方法，確保全面覆蓋加密貨幣市場，并每小時跟踪頂級加密貨幣的價格。等權重 (EW) 方法通過限制大市值加密貨幣的風險敞口來降低集中風險，而平方根 (SR) 方法為基于市值的指數計算提供了另一種方法，增加了小市值加密貨幣的風險敞口。

### 聲明：

本文檔包含的所有信息僅供參考。信昇資本國際有限公司 (信昇資本國際) 會盡最大努力確保上述信息的準確性和可靠性。但信昇亞洲指數不對本文檔包含的任何信息的準確性，完整性或可靠性做任何保證，並且對任何由於依賴本文檔的內容，或其中的錯誤或遺漏造成的任何性質的損失不承擔任何責任 (無論是侵權，合同還是其他方式)。此類錯誤或遺漏可能會隨時修正，恕不另行通知。

# 信昇加密投資組合指數概覽

## 指數統計 (三個月)

	5 等權指數	5 SR 指數	10 等權指數	10 SR 指數	另類幣 10 等權指數	另類幣 10 SR 指數
上期收盤價	1,342.88	1,201.92	1,751.24	1,215.62	1,437.48	1,146.02
最高	2,006.68	1531.38	2,572.42	1,530.91	2,062.43	1,401.88
最低	1,173.38	1,150.88	1,530.55	1,157.25	1,229.78	1,073.11
收盤價	1,923.14	1486.89	2,476.71	1,489.53	1,957.89	1,356.35
波動範圍	833.31	380.5	1,041.87	373.66	832.65	328.77

## 指數波動 \*

	5 等權指數	5 SR 指數	10 等權指數	10 SR 指數	另類幣 10 等權指數	另類幣 10 SR 指數
1 個月	8.31%	7.78%	8.38%	6.92%	6.34%	4.53%
3 個月	25.94%	12.96%	30.20%	12.73%	30.68%	12.52%
6 個月	31.19%	15.27%	36.04%	15.24%	36.46%	14.90%
1 年	48.74%	20.41%	58.83%	21.20%	54.28%	22.17%

\* 波動性定義為基於每日指數水準的標準差。

## 成分幣

指數成分幣	5 等權指數	5 SR 指數	10 等權指數	10 SR 指數	另類幣 10 等權指數	另類幣 10 SR 指數
比特幣 (Bitcoin)	20.00%	47.78%	10.00%	37.93%	-	-
以太幣 (Ethereum)	20.00%	26.49%	10.00%	21.03%	10.00%	31.69%
瑞波幣 (XRP)	20.00%	12.00%	10.00%	9.53%	10.00%	14.35%
索拉納 (Solana)	20.00%	7.55%	10.00%	5.99%	10.00%	9.03%
艾達幣 (Cardano)	20.00%	6.18%	10.00%	4.91%	10.00%	7.39%
狗狗幣 (Dogecoin)	-	-	10.00%	5.49%	10.00%	8.27%
TRON	-	-	10.00%	4.58%	10.00%	6.91%
Avalanche	-	-	10.00%	3.36%	10.00%	5.06%
Chainlink	-	-	10.00%	3.76%	10.00%	5.67%
Polygon	-	-	10.00%	3.42%	10.00%	5.15%
波卡幣 (Polkadot)	-	-	-	-	10.00%	6.48%

## 聲明：

本文檔包含的所有信息僅供參考。信昇資本國際有限公司（信昇資本國際）會盡最大努力確保上述信息的準確性和可靠性。但信昇亞洲指數不對本文檔包含的任何信息的準確性，完整性或可靠性做任何保證，並且對任何由於依賴本文檔的內容，或其中的錯誤或遺漏造成的任何性質的損失不承擔任何責任（無論是侵權，合同還是其他方式）。此類錯誤或遺漏可能會隨時修正，恕不另行通知。



## 信昇加密投資組合指數

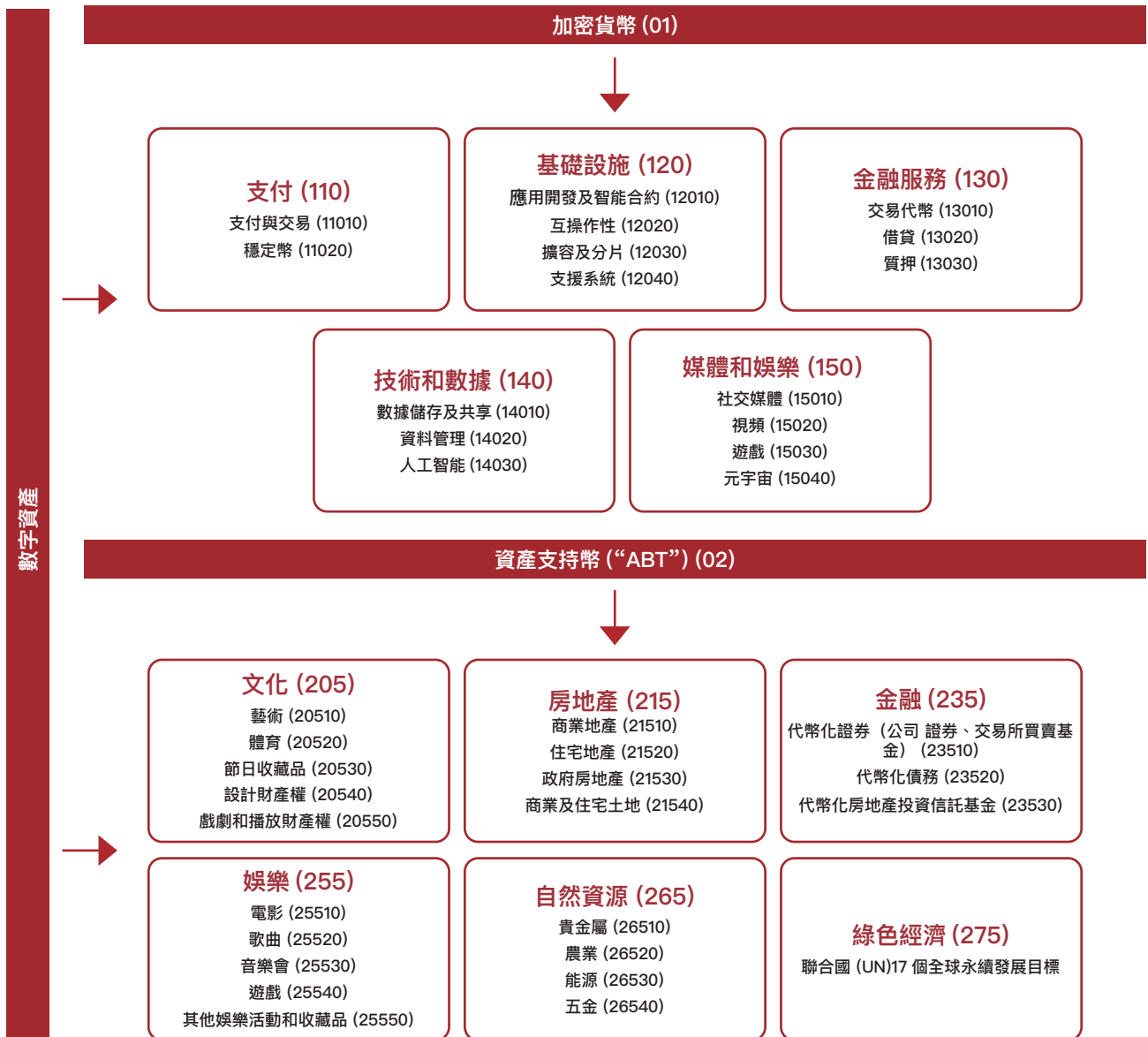
信昇全球數字資產行業分類標準 (DAICS®) 的推出，為數字資產提供了一個透明和標準化的分類方案。DAICS® 是數字資產市場資產配置、投資組合分析和產品開發的工具。它是對信昇資本國際有限公司基於穩健的全球標準開發有競爭力的數字資產指數和產品的補充。

DAICS® 涵蓋加密貨幣和資產支持代幣 (ABT)，每半年在 6 月和 12 月進行一次審查。對於加密貨幣和資產支持代幣，DAICS® 採用三層系統，將其分為不同的行業。

最初，DAICS® 囊括了市值排名前 50 (+n1) 的加密貨幣，這些加密貨幣在規模和交易量方面已占市場份額的 80% 以上。下一階段，一旦市場上出現足夠數量的流行代幣，將增加資產支持代幣的分類工作。目前的 ABT 分類旨在滿足可預見的行業需求。隨著市場的成熟和更多具有強大用例的加密貨幣的出現，分類系統可能會擴展到包括更多加密貨幣、ABT、行業、分支和子分支。



查看數字資產行業的定義



右側頁面將對綠色經濟部分作進一步說明

## 使用 DAICS® 對加密貨幣進行分類

### 以太幣 (ETH)

ETH 是加密貨幣還是資產支持代幣？

- 加密貨幣 (01)

ETH 是支付、基礎設施、金融服務、技術和數據，還是媒體和娛樂代幣？


- 基礎設施 (0120)

定義：促進其他去中心化應用程序運行的基石區塊鏈。

ETH 是應用開發協議和智能合約、互操作性、擴展和分片、支持系統的代幣嗎？

- 應用開發及智能合約 (012010)

定義：促進 DApp 創建、智能合約執行和智能合約的第一層區塊鏈網絡。



因此，ETH 與 ADA、SOL、TRX、AVAX 等都被歸類為應用開發及智能合約代幣，分類 ID 為 012010

## DAICS® 下的綠色經濟

與全球為實現淨零排放所做的努力以及聯合國的 17 項可持續發展目標 (SDGs)，信昇資本國際有限公司預計更多的代幣將與可持續發展目標保持一致。我們的願景是促進 ESG 和可持續發展，不僅限於環境影響，而是包括可持續增長、良好治理、社會影響和社區參與。

### SUSTAINABLE DEVELOPMENT GOALS



#### 綠色貨幣

IMX<sup>G</sup>      ALGO<sup>G</sup>  
ETH<sup>G</sup>      NEAR<sup>G</sup>  
ADA<sup>G</sup>      HBAR<sup>G</sup>

為此，DAICS® 為加密貨幣引入了「綠色」標籤系統，這些加密貨幣通過節能協議或積極的可持續發展措施，將可持續發展作為優先事項。在 ABT 類別下，為代表符合聯合國 17 個可持續發展目標的項目代幣，我們引入了「綠色經濟」的資產類型。此外，我們亦目前正在研究創建一個代表亞太綠色經濟的指數。

以上摘錄 2023 年第 2 季度 半年度 DAICS® 審查中所選定的綠色貨幣

## 信昇加密投資組合指數

爲了提高指數的可訪問性，我們開發了應用程式介面 (API)。該應用程式介面

使個人能够輕鬆訪問 IXCI、IXBI、IXEI、IXSCI 和其他信昇現貨價格指數系列中的指數值。

我們很高興爲公衆提供免費訪問延遲指數 API 的機會，該 API 會延遲 3 分鐘提供指數值。對於尋求實時指數值的用戶，則需要訂閱我們的 API 服務以獲取 API 金鑰。這可確保爲用戶提供及時的最新信息。

下文簡要介紹了我們的 API 覆蓋範圍：

The screenshot shows the IX Index API documentation page. The main heading is "Getting started with the REST API". Below this, there is a section titled "Overview" which lists the supported indexes: ixCrypto Index (IXCI), ixBitcoin Index (IXBI), and ixEthereum Index (IXEI). There is also a "Version" section stating the current stable version is V2, and a "Base URL" section providing the URL: https://api.ix-index.com/v2. The left sidebar contains a navigation menu with links for Introduction, Getting started with the REST API, Overview, Version, Base URL, Authentication, and a list of API endpoints like Retrieving Indexes, Retrieving Delayed Indexes, etc.

### 實時指數

可用指數：

- 基準指數：IXCI, IXBI, IXEI, IXSCI
- 現貨價格指數：所有現貨價格
- 行業指數：IXFI
- 投資組合指數：IXEW5, IXSR5, IXEW10, IXSR10, IXAEW10, IXASR10

### 其他信息

- 信昇加密貨幣指數中各成分幣的權重也可通過我們的 API 獲取。這爲投資者提供有關構成基準指數的成分幣的最新信息。

### 延遲指數

可用指數：

- 基準指數：IXCI, IXBI, IXEI, IXSCI
- 現貨價格指數：所有現貨價格

## 信昇指數 API 文檔

為幫助用戶使用信昇指數 API，我們創建了一份文檔以方便用戶訪問我們的 API。該文檔包括 API 端點、不同的 GET 函數、結果描述、curl 請求示例和相關 JSON 輸出。此外，該文檔還有一個專門部分介紹如何使用 Python、PHP 和 Node JS 訪問 API。

### GET Retrieve Latest ixCrypto Index (IXCI)

<https://api.ix-index.com/v2/real-time/ixci>



### Result

Properties	Type	Example	Description
id	int	391120	The unique index of the data.
tick_num	int	1297	The index count of the day.
value	float	10484.37488011227	The index value of the time.
net_change	float	499.22921864082	The net change between the index value of the time and the index value of the closing.
net_change_direction	string	"+"	The sign of the net change between the index value of the time and the index value of the closing.
net_change_percent	float	4.99971894	The net change percentage between the index value of the time and the index value of the closing.
created_at	string	"2021-06-15 06:24:00"	The created time of the data. (UTC Time)
updated_at	string	"2021-06-15 06:24:00"	The last modified time of the data. (UTC Time)
created_timestamp	integer	1623738240	The created UNIX timestamp of the data. (UTC Time)
updated_timestamp	integer	1623738240	The last modified UNIX timestamp of the data. (UTC Time)

## 2024 年第一季度加密貨幣重要新聞

---

### 11/1 美國證券交易委員會 (SEC) 已為現貨比特幣交易所交易基金 (ETF) 開綠燈

美國證券交易委員會 (SEC) 已為現貨比特幣交易所交易基金 (ETF) 開了綠燈。加密貨幣愛好者預計這項決定將吸引一波新的散戶和機構投資者進入市場。美國證券交易委員會已批准 11 檔 ETF 上市，由各種實體贊助，包括 Fidelity 和 Invesco 等知名公司，以及 Grayscale 和 Ark Invest 等傾向數位化的新公司。

---

### 24/1 加密貨幣基金管理公司 HashKey Capital 和倫敦證券交易所集團 (LSEG) 子公司富時羅素 (FTSE Russell) 推出了一套追蹤加密貨幣的指數

加密貨幣基金管理公司 HashKey Capital 和倫敦證券交易所集團 (LSEG) 子公司富時羅素 (FTSE Russell) 推出了一套追蹤加密貨幣的指數。其中一項關鍵產品是富時客製化數位資產前 20 名指數，根據市值追蹤前 20 名加密資產。該指數準確反映了數位資產市場 90% 以上的整體表現。

---

### 11/2 OKX 在阿根廷推出加密貨幣交易服務，標誌著其向該國擴張，作為其戰略重點的拉丁美洲市場的一部分

OKX 在阿根廷推出加密貨幣交易服務，標誌著其向該國擴張，作為其戰略重點的拉丁美洲市場的一部分。此次擴張是在 2023 年底進入巴西之後進行的。

---

### 21/2 香港考慮場外加密貨幣交易和穩定幣監管

香港考慮場外加密貨幣交易和穩定幣監管。香港政府已表示準備「在切實可行的情況下盡快」推動穩定幣發行和場外 (OTC) 加密貨幣交易的許可法案。

---

### 21/2 奈及利亞採取措施阻止存取加密貨幣交易平台

奈及利亞命令西非國家的電信公司和其他網路服務供應商阻止存取加密貨幣交易平台。2023 年 6 月，尼日利亞證券交易委員會表示幣安在該國非法運作。與 2022 年底尼日利亞當局宣布正在討論如何與加密貨幣交易所合作建立專注於區塊鏈技術的「數位經濟區」相比，語氣發生了重大變化。

## 2024 年第一季度加密貨幣重要新聞

---

### 24/1 作為與紐約金融服務部 (NYDFS) 和解的一部分，加密貨幣交易所 Gemini 將向其已失效貸款計劃的客戶返還至少 11 億美元，並因不安全和不健全的做法支付 3700 萬美元的罰款

作為與紐約金融服務部 (NYDFS) 和解的一部分，加密貨幣交易所 Gemini 將向其已失效貸款計劃的客戶返還至少 11 億美元，並因不安全和不健全的做法支付 3700 萬美元的罰款。Gemini 的 Earn 計劃是與加密貨幣貸款機構 Genesis Global Capital 合作提供的，但在 2022 年 11 月的加密貨幣市場崩盤期間被叫停。之間發生廣泛的訴訟，數位貨幣集團 (DCG)。

---

### 4/3 前幣安高層成立了新的加密貨幣交易所

前幣安高層成立了新的加密貨幣交易所。該平台將使加密貨幣項目能夠自動列出其代幣進行交易，並使用軟體對項目的技術、流動性和現有用戶群進行基本檢查。

---

### 21/2 香港中央銀行推出了一項新的批發中央銀行數位貨幣 (CBDC) 計劃，旨在支持代幣化市場

香港中央銀行推出了一項新的批發中央銀行數位貨幣 (CBDC) 計劃，旨在支持代幣化市場。該項目將建立一個由公共和私營部門的利益相關者組成的“wCBDC 架構社區”，其目標是與行業標準保持一致。此外，它可能會導致新型金融市場基礎設施的發展，促進代幣化現實世界資產和貨幣系統之間的無縫交易。

---

### 11/3 英國監管機構允許加密貨幣相關證券

英國金融監管機構將允許一些與比特幣相關的證券在股票市場上市，隨著世界各地的投資者搶購直接投資加密貨幣的資金，英國金融監管機構對數位資產的強硬立場有所軟化。

從四月開始，發行人可以申請在倫敦證券交易所掛牌與比特幣和以太幣掛鉤的票據。ETN 是追蹤標的資產的債務證券，但透過證券交易所和證券存管機構等中央市場實體進行交易和結算。

## 全球加密貨幣新法規

---



### 2024 年 1 月 10 日，美國證券交易委員會批准規則調整，允許在美國境內設立比特幣交易所交易基金 (ETF)

2024 年 1 月 10 日，美國證券交易委員會批准了規則調整，允許在美國境內設立比特幣交易所交易基金 (ETF)。包括貝萊德 (BlackRock)、富達 (Fidelity) 和灰度 (Grayscale) 在內的十幾家公司表示有興趣開發比特幣 (BTC) ETF。最近，他們披露了 (有些甚至修改了) 打算向投資者收取的費用，這表明吸引投資者資本的競爭即將到來。這些 ETF 被歸類為現貨 ETF，持有實際比特幣，而先前批准的比特幣期貨 ETF 則持有與 BTC 相關的衍生性合約。



### 歐洲反洗錢框架不斷變化，涉及加強對可疑交易的審查以及增強金融情報機構 (“FIU”) 的權力

2024 年 1 月 17 日，歐洲理事會和歐洲議會就歐洲反洗錢一攬子計畫的部分內容達成臨時協議。歐洲反洗錢框架的不斷變化，包括加強對可疑交易的審查以及增強金融情報機構 (「FIU」) 的權力，可能會直接影響非金融部門的風險暴露。對於加密資產服務提供者、職業足球俱樂部以及豪華汽車、飛機和遊艇貿易商等組織來說，現在是時候為這些發展預計將帶來的監管負擔增加做好準備了。對於其他人來說，是時候重新審視他們的風險敞口並建立合規系統和控制措施來應對日益增長的風險。



### 英國監管機構允許加密貨幣相關證券

英國監管機構允許加密貨幣相關證券。英國金融監管機構將允許一些與比特幣相關的證券在股票市場上市，隨著世界各地的投資者搶購直接投資加密貨幣的資金，英國金融監管機構對數位資產的強硬立場有所軟化。發行人可以申請從 2024 年 4 月起在倫敦證券交易所上市與比特幣和以太幣掛鈎的票據。



### 日本內閣批准了一項法案，允許該國的投資基金和創投公司持有加密貨幣資產

日本內閣已批准一項法案，允許該國的投資基金和創投公司持有加密貨幣資產。這些變化旨在促進支持當地新創公司和中型企業的策略性投資，特別是在加密貨幣方面。據報道，這些修訂將使創投公司能夠參與專門處理加密貨幣發行的專案。

## 全球加密貨幣新法規

---



### 中國加大力度限制加密貨幣挖礦

中國加大力度限制加密貨幣挖礦。與中國更廣泛的反加密貨幣立場相比，這是一種更有針對性的停止挖礦的方法。2021 年採礦禁令之後，許多業務已轉移到海外，新指令與國家碳中和目標保持一致。



### 在韓國，加密貨幣犯罪可能意味著終身監禁

在韓國，加密貨幣犯罪可能意味著終身監禁。該規則於 2023 年 7 月 19 日生效，涵蓋市場操縱、非法交易和其他導致刑事處罰或罰款的違法行為，具體視情節輕重而定。

構成刑事處罰的，可以處一年以上有期徒刑或不當得利金額三倍以上五倍以下罰金。如果犯罪所得超過 50 億韓元（380 萬美元），犯罪者可能面臨無期徒刑。



### Upbit 新加坡授予 MPI 機構加密服務許可證

Upbit 新加坡授予 MPI 機構加密服務許可證。該許可證允許加密貨幣交易所為新加坡的機構和零售客戶提供服務。新加坡已採取重大措施來監管數位資產。

新加坡金融管理局 (MAS) 已正式授予 Upbit Singapore 大型支付機構 (MPI) 許可證，這標誌著該公司在遵守該國加密法規方面邁出了重要一步。



### OKX 宣布暫停在印度的服務，並要求用戶在 2024 年 4 月 30 日之前提取資金

OKX 宣布暫停在印度的服務，並要求用戶在 2024 年 4 月 30 日之前提取資金。OKX 在 2024 年 3 月 21 日向印度用戶發出的通知中敦促他們在指定日期之前關閉帳戶並贖回資金。該交易所將這項決定主要歸因於當地市場的監管挑戰。



2020

 **FINTECH AWARDS 2020**

2020 金融科技大獎 – 財富投資與管理 (由經濟通舉辦)  
傑出跨境數碼資產管理方案

2021

 **FINTECH IMPETUS AWARDS**  
香港 **金融科技發展大獎 2020**

香港金融科技發展大獎 2020 (由新城財經台與 KPMG 合辦)  
基礎科技 – 交易平臺 / 系統

 **FINTECH AWARDS 2021**

2021 金融科技大獎 – 財富投資與管理 (由經濟通舉辦)  
傑出加密貨幣指數平臺

2022

 **FINTECH IMPETUS AWARDS**  
香港 **金融科技發展大獎 2022**

香港金融科技發展大獎 2022  
Startup of the Year  
基礎科技 (大數據)

2023

 **FINTECH IMPETUS AWARDS**  
香港 **金融科技發展大獎 2023**

香港金融科技發展大獎 2023  
基礎科技 (大數據)

2024



APEA 亞太區傑出成就企業大獎 2024  
年度最傑出指數公司



### 全球加密貨幣新法規

---

我們提供金融和數字資產方面的專業服務，包括指數顧問、指數設計、指數計算和發布，以及指數教育。

如果您有興趣創建自己的指數，但想知道您的想法是否可行，您可以向我們尋求顧問諮詢，我們可以在瞭解您的想法和願景後幫助您開始創建自己的指數。我們的專業團隊將提供建議以解決您當前的挑戰，並提供最可行的解決方案。

在最終確定指數定位和方法後，我們的運營團隊和技術團隊可以幫助設計專業的指數編算方法，以及用於計算和發布指數的數據系統。

我們還提供教育服務。如果您希望您的員工獲得更多關於指數相關知識，我們可以聯絡相關行業專家作為講師為您制定有關指數的課程。

此外，如有興趣建立與信昇亞洲指數中的特定指數相關的產品時，需要獲得信昇資本國際公司的許可。

如查詢產品和 / 或數據，請聯繫 [licensing@ix-index.com](mailto:licensing@ix-index.com)。

用於應用程式介面或其他疑問，請聯繫 [info@ix-index.com](mailto:info@ix-index.com)

各 IX 加密貨幣指數實時指數以 24x7 每 5 秒發佈一次，並可在信昇資本國際官網查看。而 ix 加密貨幣指數、ix 比特幣指數、ix 以太幣指數亦可通過納斯達克全球指數數據服務（“GIDS”）獲取，發佈間隔為 15 秒。

### 產品許可

---

在建立與信昇亞洲指數中的特定指數相關的產品時，需要獲得信昇資本國際公司的許可。

如果您對獲得許可，指數產品規格和示例數據文件感興趣，請聯繫 [licensing@ix-index.com](mailto:licensing@ix-index.com)。



☎ (852) 3595 3638  
🌐 [www.ix-index.com](http://www.ix-index.com)  
✉ [enquiry@ix-index.com](mailto:enquiry@ix-index.com)

---

信昇亞洲指數提供實時數字資產和創新指數，信昇加密貨幣指數屢獲殊榮，每天 24 小時 (24x7) 指數發布。自 2018 年 12 月在 香港推出首個加密基準指數以來，信昇加密貨幣指數系列已擴展至 27 隻指數，包括市場指數、單幣指數、現貨結算標準價格指數、基金系列指數、穩定幣指數及基礎設施指數。